

## Listino installazioni

Il nostro servizio di installazione box doccia è svolto da personale altamente qualificato e dotato di una pluriennale formazione sul campo.

I costi sono suddivisi a seconda della tipologia e della configurazione.

**Tipologia senza telaio:** cabine con profili minimalisti che hanno poca regolazione.

**Tipologia con telaio:** cabine con profili perimetrali regolabili.

### TIPOLOGIA SENZA TELAIO



### TIPOLOGIA CON TELAIO



## Servizio di rilevamento misure

Easytek mette a disposizione un servizio specializzato di rilevamento misure che include la verifica di tutti i piombi e le bolle.

Il nostro intervento garantisce al cliente la certezza di poter acquistare e far installare la cabina più adeguata.

Il servizio non è vincolato all'acquisto del nostro servizio di installazione.






### SERVIZIO DI RILEVAMENTO MISURE

€ 60,00

In caso di progetti molto complessi può essere necessaria la realizzazione di dime.

### SERVIZIO DI REALIZZAZIONE DIME


Da € 40,00 a € 100,00

CONFIGURAZIONE	SENZA TELAIO	CON TELAIO
	<b>ANTA SINGOLA</b> 200,00	130,00
	<b>DUE ANTE</b> 220,00	130,00
	<b>ANTA E FISSO IN LINEA</b> 200,00	150,00
	<b>SCORREVOLE</b> 200,00	150,00
	<b>AD ANGOLO CON ANTA SINGOLA</b> 220,00	200,00

CONFIGURAZIONE

SENZA TELAIO


CON TELAIO



AD ANGOLO CON ANTA E FISSO

220,00


200,00



AD ANGOLO CON PORTA SCORREVOLE

220,00


200,00



TRE LATI CON ANTA BATTENTE

220,00


200,00



TRE LATI CON DUE ANTE O ANTA E FISSO

240,00



200,00



TRE LATI CON PORTA SCORREVOLE

240,00

200,00

CONFIGURAZIONE	SENZA TELAIO	CON TELAIO	
	<b>PARETE FISSA</b>	<b>200,00</b>	<b>200,00</b>
	<b>SEMICIRCOLARI</b>	<b>220,00</b>	<b>150,00</b>
	<b>SOPRAVASCA A UNA O DUE ANTE</b>	<b>130,00</b>	<b>90,00</b>
	<b>SOPRAVASCA AD ANGOLO</b>	<b>140,00</b>	<b>90,00</b>

## Condizioni di fornitura

Le cabine, salvo accordi diversi, devono trovarsi in prossimità del luogo di installazione.

Sono esclusi dal servizio allacciamenti di impianti idrico/sanitari e/o installazione del piatto doccia.

I locali interessati dovranno essere accessibili e dotati di presa funzionante 220V.

In caso di interventi non previsti saranno addebitati 50,00 €/ora per tecnico.

In caso di impossibilità di montaggio verrà addebitata l'uscita di € 110,00.

## Altri servizi disponibili

<b>ELIMINAZIONE BOX DOCCIA ESISTENTE (ESCLUSO SMALTIMENTO)</b>	<b>Da € 30,00 a € 50,00</b>
<b>APPLICAZIONE ANTICALCARE (ESCLUSO PRODOTTO)</b>	<b>Da € 30,00</b>
<b>COSTI TRASFERIMENTO OLTRE LA PROVINCIA DI MILANO</b>	<b>Da € 22,00 A € 60,00</b>

Le condizioni generali di vendita complete sono consultabili sul nostro sito internet alla pagina

<http://www.easytek.it/wp-content/uploads/2016/10/condizioni-di-vendita.pdf>

Tutti i prezzi esposti nel presente listino sono da intendersi IVA esclusa.